

Legende zur Darstellung von Prozessen der Hochschule Hof



Beschreibt Ereignisse die eintreten, z.B. auf Grund eines bestimmten Zeitpunktes, aufgrund einer ausgeführten Tätigkeit etc.
(Beispiele: Termin ist erreicht, Bedarf besteht, Vordruck ist genehmigt)

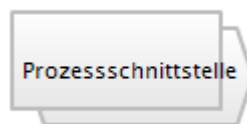


Beschreibt auszuführende Tätigkeiten innerhalb eines Prozesses
(Beispiele: Information weiterleiten, Formblatt erstellen, Daten erfassen)

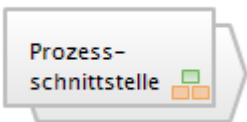


entweder/
oder und oder

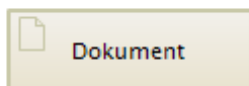
Konnektoren/Verbindungen stellen Zusammenhänge zwischen Ereignissen und Funktionen/Tätigkeiten dar. Sie kommen meist zum Einsatz, sobald verschiedene Ereignisse / Prozessschnittstellen eintreten.



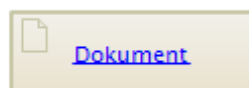
Stellt eine Schnittstelle zu einem anderen Prozess dar.
(Dies bedeutet, dass entweder der Start eines Prozesses aufgrund eines anderen Prozesses eintritt bzw. ein Prozess noch nicht beendet ist und in einen anderen Prozess mündet. Weiterhin kann eine Prozessschnittstelle auch als Teilprozess innerhalb eines Prozesses Anwendung finden.)



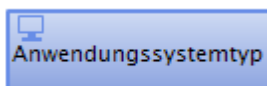
Die drei Rechtecke in rot und grün rechts unten, zeigen an, dass der angegebene Prozess hinterlegt ist. So kann man direkt zu dem angezeigten Prozess navigieren.



Stellt ein Dokument, eine Liste, ein Formular etc. in Papierform oder Dateiform dar. Dies kann als Input zu einer auszuführenden Funktion/Tätigkeit benötigt werden oder als Output aufgrund einer ausgeführten Funktion/Tätigkeit erzeugt/verändert werden. Stellt Gesetztestexte dar, welche als Input zu einer auszuführenden Funktion/Tätigkeit benötigt werden bzw. als Grundlage für eine auszuführende Funktion/Tätigkeit dienen

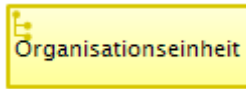


Eine blaue Unterstreichung und Einfärbung stellt Verlinkungen / Verweise auf externe/ interne Webseiten dar, welche zur Ausführung einer Funktion/Tätigkeit benötigt/dargestellt werden. (Beispiel: Verlinkung zu einem Dokument in Sharepoint oder auf die Webseite Hochschulkompass)

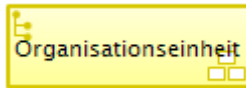


Stellt benötigte IT-Systeme/Software dar, welche zur Ausführung einer Funktion/Tätigkeit benötigt werden bzw. zum Öffnen/Bearbeiten/Erstellen eines bestimmten Dokumentes / einer bestimmten Datei.
(Beispiele: MS Word, MS Outlook, Typo3, NovaTime)

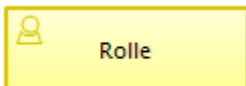
Legende zur Darstellung von Prozessen der Hochschule Hof



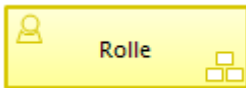
Stellt interne Organisationseinheiten (Fakultät, Institut, Abteilung, Sachgebiet etc.), Gremien intern und Hochschulzentren dar.



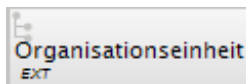
Die drei Rechtecke rechts zeigen, dass ein Organigramm hinterlegt ist. Hier werden der Aufbau und die beteiligten Personen der Organisationseinheit aufgezeigt.



Stellt eine Stelle innerhalb einer internen Organisationseinheit oder Hochschulzentren (Fakultät, Institut, Abteilung, Sachgebiet etc.) dar, welche die Tätigkeit ausführt.



Die drei Rechtecke rechts unten zeigen eine Hinterlegung an. Hier ist das Organigramm hinterlegt, in welchem die Rolle vorkommt und wer diese Rolle ausführt.



Stellt eine externe Organisationseinheit dar.