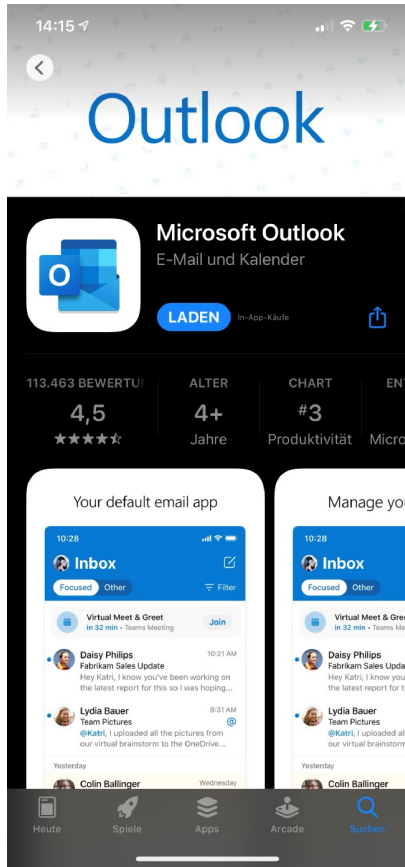


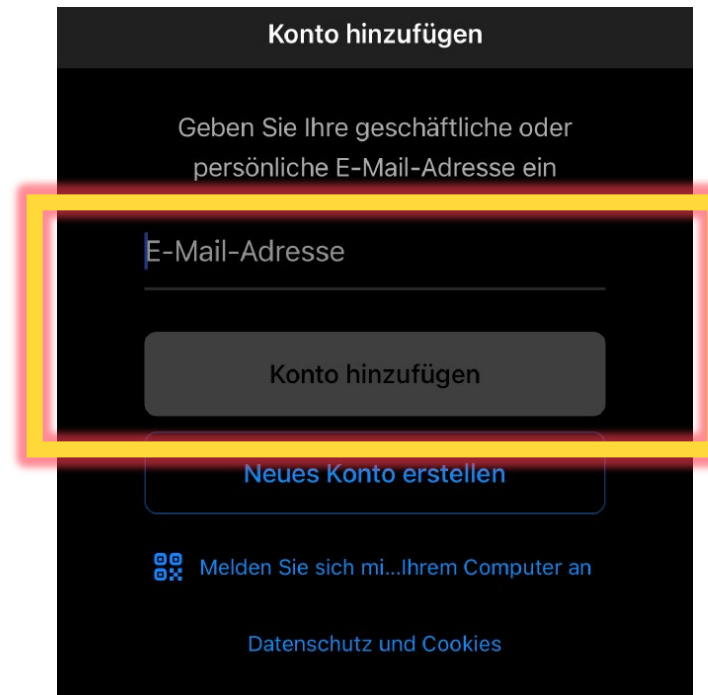
Hochschul-Email-Adresse auf iOS mit Microsoft Outlook einrichten



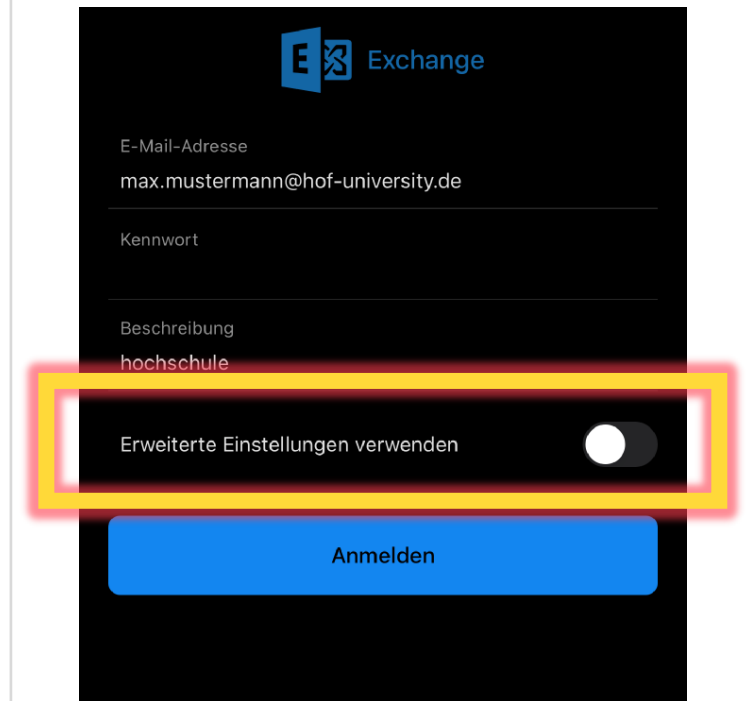
Microsoft Outlook im App Store herunterladen.



Hochschul-Email-Adresse eingeben
(max.mustermann@hof-university.de) und auf
Konto hinzufügen drücken.



Erweiterte Einstellungen verwenden wählen.



Hochschul-Email-Adresse auf iOS mit Microsoft Outlook einrichten



Vervollständigen Sie die Angaben und klicken auf **Anmelden**.

Exchange

E-Mail-Adresse
max.mustermann@hof-university.de

Kennwort

Beschreibung
hochschule

Server
outlook.hof-university.de

Domäne
hof-university.de

Benutzername
mmustermann@hof-university.de

Erweiterte Einstellungen verwenden

Anmelden

Kennwort: (ihr Hochschulkenwort, welches Sie z.B. für Moodle verwenden)

Beschreibung: geben Sie einen beliebigen Namen an

Server: outlook.hof-university.de

Domäne: hof-university.de

Benutzername: mmustermann@hof-university.de

