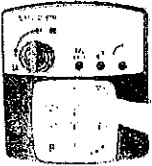



**(1) Verschließen des Schrankes:**



1. 4-stelligen  
Tastencode  
eingeben.

*Bitte Tasten fest drücken!*




2. Taste  drücken




3. Drehknopf nach links  
in Schließrichtung  
drehen.

**(2) Öffnen des Schrankes:**



1. 4-stelligen  
Tastencode  
eingeben.



2. Taste  drücken,

Drehknopf springt  
automatisch zurück.